

agosto 1991 (data della foto)

VALLARO edificio 1/2

1 - Edificio rurale pre 1950 conservato

Intervento ex art. 10

Manutenzione straordinaria con cambio di destinazione d'uso senza aumento di volume con limitata apertura di finestre (vedi scheda finestre).

(Nota: puntellata sul lato posteriore: da consolidare).

2 - Edificio pre 1950 conservato


Intervento ex art. 10

Manutenzione straordinaria senza aumento di volume.

In particolare nella foto:

rifare le finestre che sono state ingrandite (vedi scheda finestre).

(Nota: conservato correttamente anche all'interno).

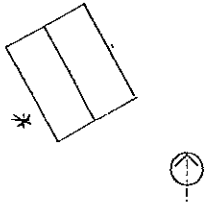
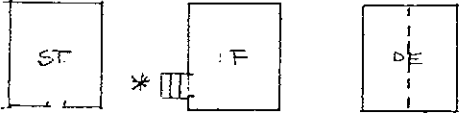
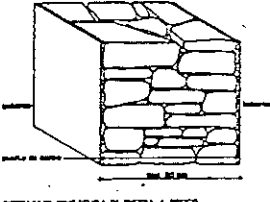
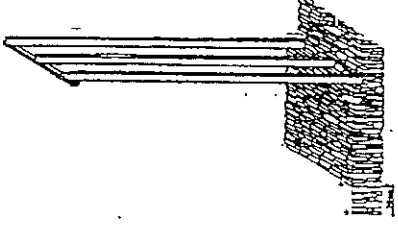
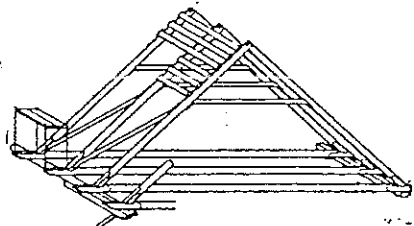
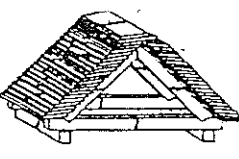


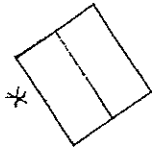
F FENILE



ST STALLA

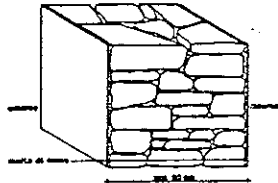
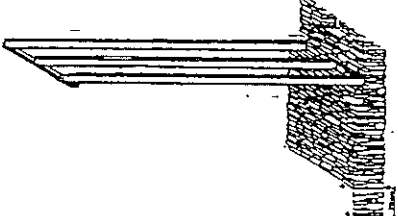
AB ABITAZIONE


DE NON UTILIZZATO O DEPOSITO O MAGAZZINO

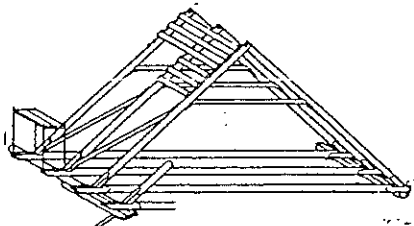
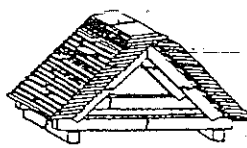
| scomposizione orientamento | dimensioni | funzioni | |
|--|--|---|--------------------------------------|
|  | m. 7.00 m. 6.00 | originarie int // pt ST lp F 2p // s.t. F | attuali // DE F // DE |
| schema distributivo  | elementi storici // | | |
| muri  | solai/volte  | | |
| aperture // | scale // | | |
| struttura del tetto  | copertura/camini  | | |

| | | | |
|---|------------------|------------|---------|
| scomposizione orientamento | dimensioni | funzioni | |
|  | m 7.00 m 6.00 | originarie | attuali |
| | | int // | // |
| | | pt ST | DE |
| | | lp AB | AB |
| | | 2p // | // |
| | | s.t. DE | DE |


| | |
|---|---|
| schema distributivo | elementi storici |
|  | SCRITTA RECANTE LA DATA DI COSTRUZIONE : 1717 1717 SCRITTA A FIANCO DELLA PORTA  |

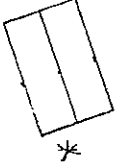
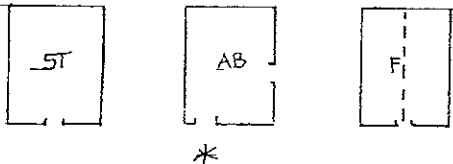
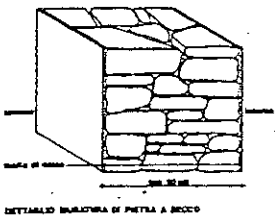

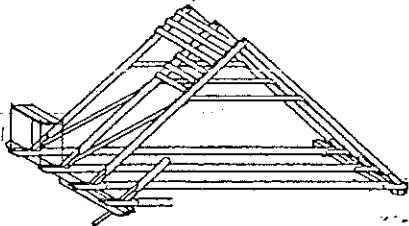

| | |
|---|--|
| muri | solai/volte |
|  DETTAGLIO SORLETTURA DI PIETRA A BECCO |  |

| | |
|---|-------|
| aperture | scale |
|  | // |

| | |
|---|--|
| struttura del tetto | copertura/camini |
|  |  |

ex art. 10




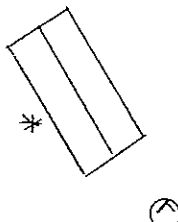
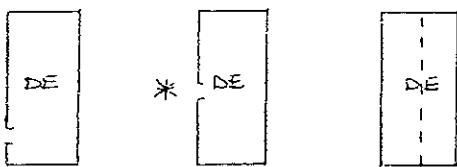
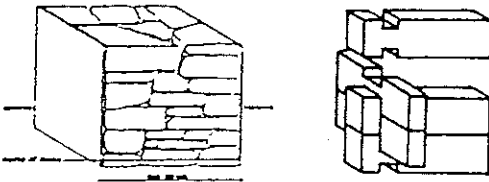
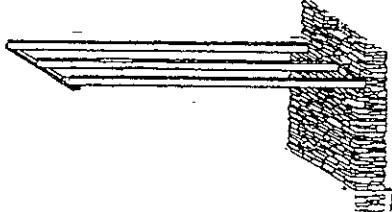
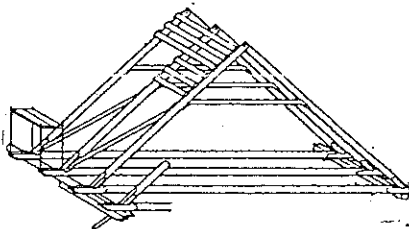
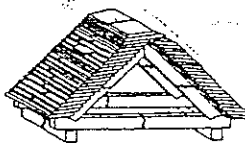
| scomposizione orientamento | dimensioni | funzioni | |
|--|---|--|---------|
|  | m 8.00 m 6.00 | originarie | attuali |
| schema distributivo | | elementi storici | |
|  | | SCRITTE SUL MURO | |
| muri |  | solai/volte | |
| aperture |  | scale | |
| struttura del tetto |  | copertura/camini | |
| | |  | |

Edificio pre 1950 conservato

Intervento ex art. 10

Restauro conservativo *senza* aumento di volume
con limitata apertura di finestre (vedi scheda finestre).



| <p>scomposizione orientamento</p>  | <p>dimensioni</p> <p>m 10 m 4.5</p> | <p>funzioni</p> <table> <tr> <th>originarie</th> <th>attuali</th> </tr> <tr> <td>int //</td> <td>//</td> </tr> <tr> <td>pt ST</td> <td>DE</td> </tr> <tr> <td>lp AB</td> <td>AB</td> </tr> <tr> <td>2p //</td> <td>//</td> </tr> <tr> <td>s.t. E</td> <td>DE</td> </tr> </table> | | originarie | attuali | int // | // | pt ST | DE | lp AB | AB | 2p // | // | s.t. E | DE |
|---|---|--|--|------------|---------|--------|----|-------|----|-------|----|-------|----|--------|----|
| originarie | attuali | | | | | | | | | | | | | | |
| int // | // | | | | | | | | | | | | | | |
| pt ST | DE | | | | | | | | | | | | | | |
| lp AB | AB | | | | | | | | | | | | | | |
| 2p // | // | | | | | | | | | | | | | | |
| s.t. E | DE | | | | | | | | | | | | | | |
| <p>schema distributivo</p>  | <p>elementi storici</p> <p>Date sulla porta: (OC) : 1917 (W 1900 W) O.S. + 1939 x 1928 Date a fianco della porta: <div> OL OG 1912 </div> (M.B. si tratta di un edificio del XVII secolo) </p> | | | | | | | | | | | | | | |
| <p>muri</p>  | <p>solai/volte</p>  | | | | | | | | | | | | | | |
| <p>aperture</p> | <p>scale</p> | | | | | | | | | | | | | | |
| <p>struttura del tetto</p>  | <p>copertura/camini</p>  | | | | | | | | | | | | | | |

maggio 1993 (data della foto)


VALLARO edificio 7


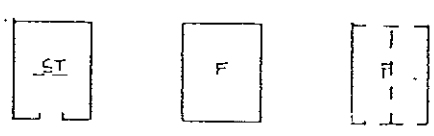
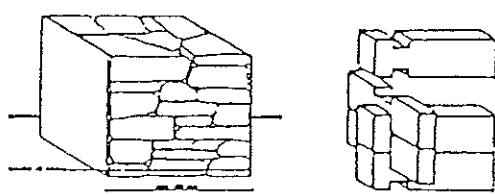
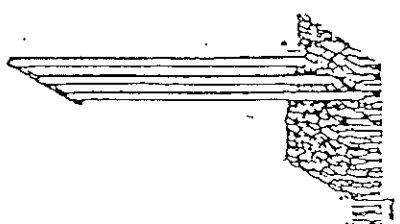
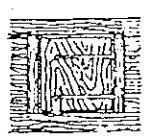
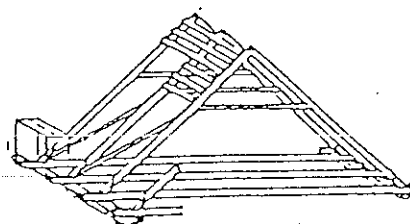

Edificio pre 1950 ricostruito

Intervento ex art. 10.

Manutenzione straordinaria senza aumento di volume.

(Nota: edificio restaurato in modo corretto).



| | | | |
|---|--------------------|--|--------------------------|
| scomposizione orientamento | dimensioni | funzioni | |
|  | m. 7.00 m. 6.00 | originarie | attuali |
| | | int // pt ST lp F 2p // s.t. E | DE AB / / AB |
| schema distributivo | | elementi storici | |
|  | | // | |
| muri | | solai/volte | |
|  | |  | |
| aperture | | scale | |
|  | | // | |
| struttura del tetto | | copertura/camini | |
|  | |  | |

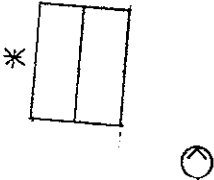
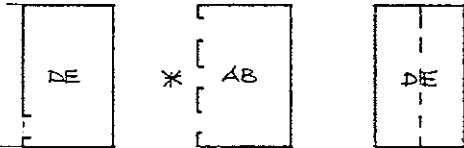
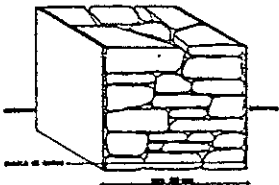
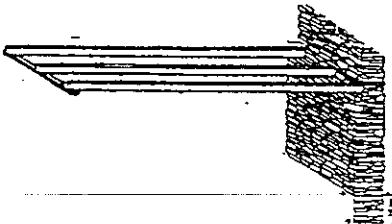

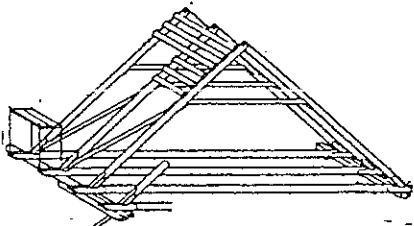
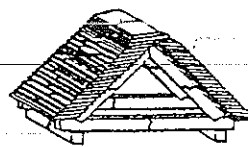
agosto 1991

VALLARO edificio 8

Edificio pre 1950 conservato
Intervento ex art. 10

Manutenzione straordinaria senza aumento di volume.
Notare la colorazione della facciata scorretta; si tratta di un edificio del tipo "legno e pietra" anche se probabilmente in una fase successiva è stato modificato a valle con l'aggiunta di pietra



| | | | |
|---|--------------------|--|---------|
| scomposizione orientamento | dimensioni | funzioni | |
|  | m. 8.00 m. 6.00 | originarie | attuali |
| | | int // | // |
| | | pt ST | DE |
| | | lp AB | AB |
| | | 2p // | // |
| | | s.t. DE | DE |
| schema distributivo | | elementi storici | |
|  | | SCRITTA RECANTE LA DATA DI COSTRUZIONE : <div>L 8 L T S S</div> | |
| muri | | solai/volte | |
|  <p>MURALE DI COTTO MURALE DI PIETRA DETtaglio STRUTTURALE DI PIETRA E COTTO</p> | |  | |
| aperture | | scale | |
|  | | // | |
| struttura del tetto | | copertura/camini | |
|  | |  | |

agosto 1991

VALLARO edificio 9
(unite sulle planimetrie)

17

Edificio rurale pre 1950 conservato

Intervento ex art. 10

Manutenzione straordinaria con cambio di destinazione d'uso senza aumento di volume (vedi tabella A) e con limitata apertura di finestre (vedi scheda finestre).



agosto 1991


VALLARO edificio 10

(non sulla planimetria)

Edificio rurale pre 1850 sagrato

Intervento ex art. 10

Manutenzione straordinaria con cambio di destinazione d'uso senza opere di
cimentazione (vedi tabella A) e con mirata apertura di finestre (vedi scheda
Progetto...)




agosto 1991 (data della foto)

VALLARO edificio 12

Edificio pre 1950 conservato

Intervento ex art. 10.

Manutenzione straordinaria con cambio di destinazione d'uso senza aumento di volume (vedi tabella A) e con limitata apertura di finestre (vedi scheda finestre).



Agosto 1991

VALLARO edificio 13

Edificio pre 1950 conservato
Intervento ex art. 10

Edificio 13a)

Risanamento conservativo con cambio di destinazione d'uso e limitato aumento di volume; è possibile allungare l'edificio sul retro di un metro, secondo le modalità previste dalla Tabella C, con limitata apertura di finestre (vedi scheda finestre)

Edificio 13b)

Ricostruzione

Si può ricostruire il rudere rispettando rigorosamente le dimensioni e il frontale con il timpano in legno nel sottotetto e al primo piano.



agosto 1991 (data della foto)

VALLARO edificio 15

Edificio pre 1950 parzialmente crollato

Intervento ex art. 10.

Ricostruzione della parte crollata (frontale con timpano di legno).

Si può ricostruire anche il corpo aggiunto purchè con le modalità previste (articolo 10).

